



**SISTEMA MUNICIPAL PARA EL DESARROLLO INTEGRAL DE LA FAMILIA
GUÍA METODOLÓGICA PARA EL SEGUIMIENTO Y EVALUACIÓN DEL PLAN DE DESARROLLO MUNICIPAL VIGENTE
SEGUIMIENTO Y EVALUACIÓN DEL PRESUPUESTO BASADO EN RESULTADOS MUNICIPAL**

MUNICIPIO DE:
AYAPANGO



Trimestre: **Octubre-Diciembre**

Identificador	Denominación
02050603	Alimentación Para La Población Infantil
020506030101	Desayunos Escolares AREA DE GESTIÓN SOCIAL
F00	Área de Servicios Nutricionales
311	

PbRM-08c	Programa Presupuestario Proyecto Dependencia General Dependencia Auxiliar
ENTE PÚBLICO:	SISTEMA MUNICIPAL DIF DE SISTEMA MUNICIPAL DIF EN

ID	Nombre de la meta de actividad	Programación Anual				Avance Trimestral de Metas de Actividad				Avance Acumulado Anual de Metas de Actividad					
		Unidad de Medida	Programada 2019	Programada		Avanzada		Programada		Avanzada		Variación			
				Meta	%	Meta	%	Meta	%	Meta	%	Abs	%		
1	Supervisión de ejecución a programas alimentarios	supervisión	12.00	3.00	25.00	3.00	25.00	0.00	0.00	12.00	100.00	12.00	100.00	0.00	0.00
2	Gestión de programas alimentarios	Gestión	4.00	1.00	25.00	1.00	25.00	0.00	0.00	4.00	100.00	4.00	100.00	0.00	0.00
3	Talleres y pláticas a las escuelas y población en materia de alimentación	taller	72.00	18.00	25.00	18.00	25.00	0.00	0.00	72.00	100.00	72.00	100.00	0.00	0.00
4	Entrega de desayunos	apoyo	12.00	3.00	25.00	3.00	25.00	0.00	0.00	12.00	100.00	12.00	100.00	0.00	0.00

Total: 335,832.52



REVISADO
AYAPANGO
2021
ROSERITA

ELABORÓ
Tatiana Paez Flores

C. Rosario Guadalupe Gonzalez Jimenez
Tesorero del SMDIF Ayapango

C. Tatiana Paez Flores
Coordinadora de Nutrición



DIF DE AYAPANGO

PILAR DE DESARROLLO / EJE TRANSVERSAL: 1 Pilar 1: Social

TEMA DE DESARROLLO: Alimentación y nutrición para las familias.

PROGRAMA PRESUPUESTARIO: 02050603 Alimentación para la población infantil

PROYECTO PRESUPUESTARIO: 020506030101 Desayunos escolares

OBJETIVO DEL PROGRAMA PRESUPUESTARIO: Incluye acciones enfocadas a la mejora del estado de nutrición de los niños en edad preescolar y escolar que sean diagnosticados por el DIF con desnutrición o en riesgo, a través de la entrega de desayunos escolares fríos o raciones vespertinas en planteles escolares públicos, ubicados principalmente en zonas indígenas, rurales y urbano marginadas del territorio Estatal.

DEPENDENCIA GENERAL: F00 AREA DE GESTIÓN SOCIAL

DEPENDENCIA AUXILIAR: 311 Área de Servicios Nutricionales

NOMBRE DEL INDICADOR: Tasa de variación en el número de niños en condiciones de desnutrición

FÓRMULA DEL CÁLCULO: ((Niños en condiciones de desnutrición en el año actual/ Niños en condiciones de desnutrición en el año anterior)-1)*100

INTERPRETACIÓN: Variación de niños con desnutrición.

DIMENSIÓN QUE ATIENDE: Eficiencia

DESCRIPCIÓN DEL FACTOR DE COMPARACIÓN: Niños en condiciones de desnutrición de acuerdo al análisis de peso y talla del año 2018

AMBITO GEOGRAFICO:

COBERTURA:

LÍNEA BASE: registros administrativos

Numero: NF 1

ESTRUCTURA DEL INDICADOR

FRECUENCIA DE MEDICIÓN: Anual

COMPORTAMIENTO DE LAS VARIABLES DURANTE EL TRIMESTRE: Octubre-Diciembre

VARIABLE	UNIDAD DE MEDIDA	OPERACION	META ANUAL	AVANCE TRIMESTRAL		AVANCE ACUMULADO	
				Programado	% Alcanzado	Programado	% Alcanzado
Niños en condiciones de desnutrición en el año actual	Niños	Sumable	381.00	100.00	381.00	100.00	381.00
Niños en condiciones de desnutrición en el año anterior	Niños	Sumable	381.00	100.00	381.00	100.00	381.00

COMPORTAMIENTO DEL INDICADOR

DESCRIPCIÓN DE LA META ANUAL

META ANUAL	AVANCE TRIMESTRAL		AVANCE ACUMULADO		SEMAFORO
	Programado	Alcanzado	Programado	Alcanzado	
0.00	0.00	0.00	0.00	0.00	verde

DESCRIPCIÓN DE RESULTADOS Y JUSTIFICACIÓN EN CASO DE VARIACIÓN SUPERIOR A ± 10 % RESPECTO A LO PROGRAMADO

EVALUACION DEL INDICADOR

DEPENDENCIA GENERAL: F00 AREA DE GESTIÓN SOCIAL

DEPENDENCIA AUXILIAR: 311 Área de Servicios Nutricionales



Coordinación de
AYAPANGO
2019-2024

REVISÓ
[Signature]
19/12/2021

C. Tatiana Paez Flores

C. Erika Dolores Cruz Gómez



SISTEMA MUNICIPAL PARA EL DESARROLLO INTEGRAL DE LA FAMILIA
DIF DE AYAPANGO

PBRM-08b FICHA TECNICA DE SEGUIMIENTO DE INDICADORES 2019 DE GESTIÓN O ESTRATEGICO

Ti.

PILAR DE DESARROLLO / EJE TRANSVERSAL: 1 Pilar 1: Social

TEMA DE DESARROLLO: Alimentación y nutrición para las familias.

PROGRAMA PRESUPUESTARIO: 02050603 Alimentación para la población Infantil

PROYECTO PRESUPUESTARIO: 020506030101 Desayunos escolares

OBJETIVO DEL PROGRAMA PRESUPUESTARIO: Incluye acciones enfocadas a la mejora del estado de nutrición de los niños en edad preescolar y escolar que sean diagnosticados por el DIF con desnutrición o en riesgo, a través de la entrega de desayunos escolares fríos o raciones vespertinas en planteles escolares públicos, ubicados principalmente en zonas indígenas, rurales y urbano marginadas del territorio Estatal.

DEPENDENCIA GENERAL: F00 AREA DE GESTIÓN SOCIAL

DEPENDENCIA AUXILIAR: 311 Área de Servicios Nutricionales

ESTRUCTURA DEL INDICADOR

NOMBRE DEL INDICADOR: Porcentaje de población infantil beneficiada con programas alimentarios

FÓRMULA DEL CÁLCULO: (Población infantil beneficiada con programas alimentarios/Total de la población infantil municipal)*100

INTERPRETACIÓN: Población beneficiada con programas alimentarios

DIMENSIÓN QUE ATIENDE: Eficiencia

DESCRIPCIÓN DEL FACTOR DE COMPARACIÓN: Población beneficiada en el año 2018

AMBITO GEOGRAFICO:

COBERTURA:

LÍNEA BASE

Numero: NP 1

FRECUENCIA DE MEDICIÓN: Anual

COMPORTAMIENTO DE LAS VARIABLES DURANTE EL TRIMESTRE: Octubre-Diciembre

VARIABLE	UNIDAD DE MEDIDA	OPERACION	META ANUAL	AVANCE TRIMESTRAL		AVANCE ACUMULADO	
				Programado	%	Alcanzado	%
Población infantil beneficiada con programas alimentarios	Niños	Sumable	100.00	100.00	100.00	100.00	100.00
Total de la población infantil municipal	Niños	Sumable	100.00	100.00	100.00	100.00	100.00

COMPORTAMIENTO DEL INDICADOR

DESCRIPCIÓN DE LA META ANUAL

META ANUAL	TRIMESTRE: Octubre-Diciembre		AVANCE ACUMULADO		SEMAFORO
	Programado	Alcanzado	Programado	Alcanzado	
100.00	100.00	100.00	100.00	100.00	verde

DESCRIPCIÓN DE RESULTADOS Y JUSTIFICACION EN CASO DE VARIACION SUPERIOR A ± 10 % RESPECTO A LO PROGRAMADO

EVALUACION DEL INDICADOR

DEPENDENCIA GENERAL: F00 AREA DE GESTIÓN SOCIAL

DEPENDENCIA AUXILIAR: 311 Área de Servicios Nutricionales



COORDINACIÓN DE
ELABORADO
AYAPANGO
2019-2021
DIF
SISTEMA MUNICIPAL PARA EL DESARROLLO INTEGRAL DE LA FAMILIA

REVISADO
COORDINACIÓN DE
AYAPANGO
2019-2021
DIF
SISTEMA MUNICIPAL PARA EL DESARROLLO INTEGRAL DE LA FAMILIA

C. Tatiana Paez Flores

C. Erika Dolores Cruz Gómez



SECRETARÍA DE DESARROLLO SOCIAL
DIF DE AYAPANGO

PBRm-08b FICHA TECNICA DE SEGUIMIENTO DE INDICADORES 2019 DE GESTIÓN O ESTRATEGICO

TI

PILAR DE DESARROLLO / EJE TRANSVERSAL: 1 Pilar 1: Social

TEMA DE DESARROLLO: Alimentación y nutrición para las familias.

PROGRAMA PRESUPUESTARIO: 02050503 Alimentación para la población infantil

PROYECTO PRESUPUESTARIO: 020506030101 Desayunos escolares

OBJETIVO DEL PROGRAMA PRESUPUESTARIO: Incluye acciones enfocadas a la mejora del estado de nutrición de los niños en edad preescolar y escolar que sean diagnosticados por el DIF con desnutrición o en riesgo, a través de la entrega de desayunos escolares fríos o raciones vespertinas en planteles escolares públicos, ubicados principalmente en zonas indígenas, rurales y urbano marginadas del territorio Estatal.

DEPENDENCIA GENERAL: F00 AREA DE GESTIÓN SOCIAL

DEPENDENCIA AUXILIAR: 311 Área de Servicios Nutricionales

NOMBRE DEL INDICADOR: Porcentaje de desayunos escolares entregados a la población infantil del municipio.

FÓRMULA DEL CÁLCULO: (Desayunos escolares distribuidos/Desayunos escolares programados a entregar) *100

INTERPRETACIÓN: Desayunos escolares entregados a la población beneficiada

DIMENSIÓN QUE ATIENDE: Eficiencia

DESCRIPCIÓN DEL FACTOR DE COMPARACIÓN: Desayunos escolares entregados

AMBITO GEOGRAFICO:

COBERTURA:

LINEA BASE: Desayunos escolares entregados

Numero: NC 1

ESTRUCTURA DEL INDICADOR

FRECUENCIA DE MEDICIÓN: Trimestral

COMPORTAMIENTO DE LAS VARIABLES DURANTE EL TRIMESTRE: Octubre-Diciembre

VARIABLE	UNIDAD DE MEDIDA	OPERACION	META ANUAL	AVANCE TRIMESTRAL		AVANCE ACUMULADO	
				Programado	% Alcanzado	Programado	% Alcanzado
Desayunos escolares distribuidos	Desayunos	Sumable	59,280.00	14,455.00	24.38	14,455.00	100.00
Desayunos escolares programados a entregar	Desayunos	Sumable	59,280.00	14,455.00	24.38	14,455.00	100.00

COMPORTAMIENTO DEL INDICADOR

DESCRIPCIÓN DE LA META ANUAL

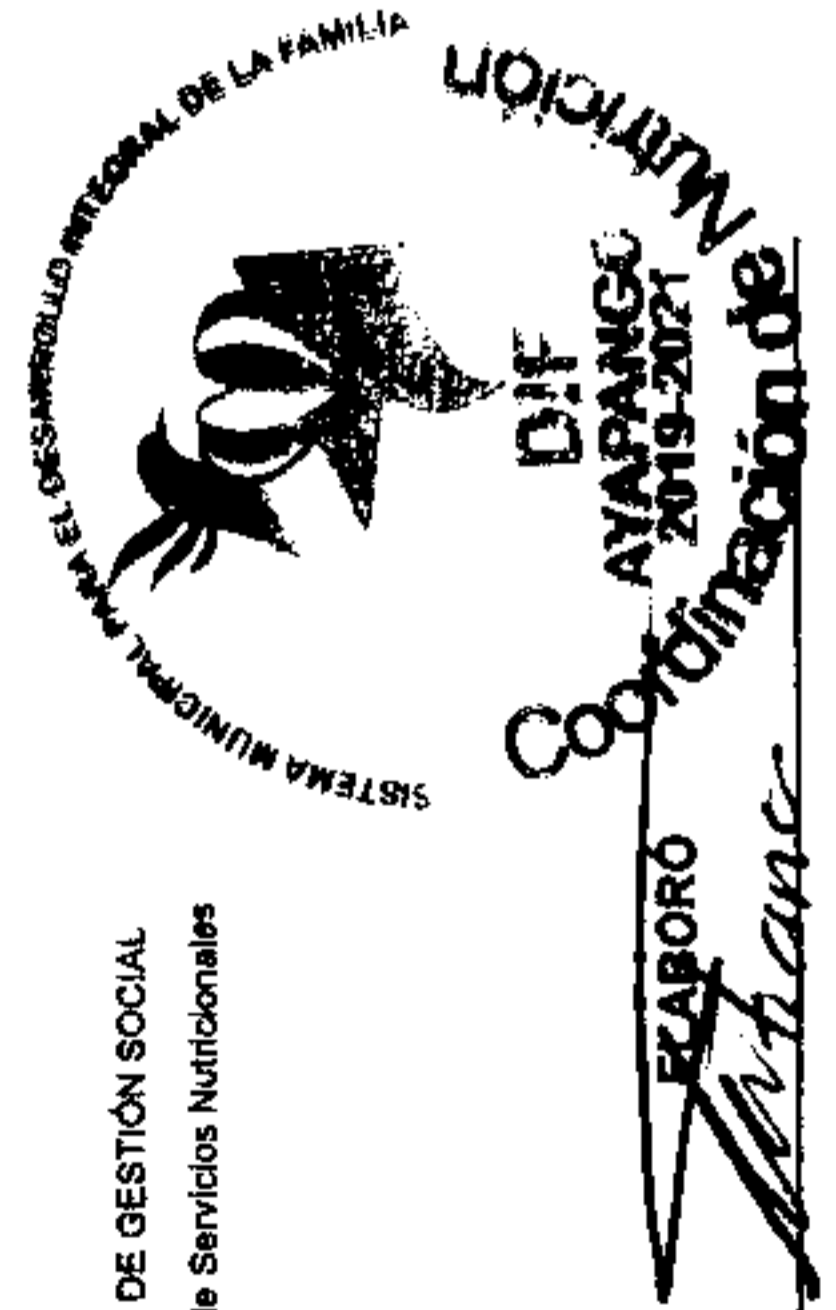
META ANUAL	AVANCE TRIMESTRAL		AVANCE ACUMULADO		SEMAFORO
	Programado	Alcanzado	Programado	Alcanzado	
100.00	100.00	100.00	100.00	100.00	verde

DESCRIPCIÓN DE RESULTADOS Y JUSTIFICACION EN CASO DE VARIACION SUPERIOR A ± 10 % RESPECTO A LO PROGRAMADO

EVALUACION DEL INDICADOR

DEPENDENCIA GENERAL: F00 AREA DE GESTIÓN SOCIAL

DEPENDENCIA AUXILIAR: 311 Área de Servicios Nutricionales



C. Tatiana Paez Flores

C. Erika Dolores Cruz Gomez



VICERRECTORIA MUNICIPAL DEL DIF DE AYAPANGO



PbRm-08b FICHA TECNICA DE SEGUIMIENTO DE INDICADORES 2019 DE GESTIÓN O ESTRATEGICO



TI:

PILAR DE DESARROLLO / EJE TRANSVERSAL: 1 Pilar 1: Social

TEMA DE DESARROLLO: Alimentación y nutrición para las familias.

PROGRAMA PRESUPUESTARIO: 02050603 Alimentación para la población Infantil

PROYECTO PRESUPUESTARIO: 020506030101 Desayunos escolares

OBJETIVO DEL PROGRAMA PRESUPUESTARIO: Incluye acciones enfocadas a la mejora del estado de nutrición de los niños en edad preescolar y escolar que sean diagnosticados por el DIF con desnutrición o en riesgo, a través de la entrega de desayunos escolares fríos o raciones vespertinas en planteles escolares públicos, ubicados principalmente en zonas indígenas, rurales y urbano marginadas del territorio Estatal.

DEPENDENCIA GENERAL: F00 AREA DE GESTIÓN SOCIAL

DEPENDENCIA AUXILIAR: 311 Área de Servicios Nutricionales

ESTRUCTURA DEL INDICADOR

NOMBRE DEL INDICADOR: Porcentaje de raciones alimentarias entregadas

FÓRMULA DEL CÁLCULO: (Raciones alimentarias distribuidas/Raciones alimentarias programadas a entregar) *100

INTERPRETACIÓN: Raciones vespertinas entregadas

DIMENSIÓN QUE ATIENDE: Eficiencia

DESCRIPCIÓN DEL FACTOR DE COMPARACIÓN: Raciones vespertinas entregadas a la población beneficiaria

AMBITO GEOGRAFICO:

COBERTURA:

LÍNEA BASE: Raciones vespertinas entregadas a la población beneficiaria

Numero: NC 2

FRECUENCIA DE MEDICIÓN: Trimestral

COMPORTAMIENTO DE LAS VARIABLES DURANTE EL TRIMESTRE: Octubre-Diciembre

VARIABLE	UNIDAD DE MEDIDA	OPERACION	META ANUAL	AVANCE TRIMESTRAL		AVANCE ACUMULADO			
				Programado	%	Alcanzado	%	Programado	%
Raciones alimentarias distribuidas	Raciones	Sumable	17,544.00	4,214.00	24.02	4,214.00	100.00	17,544.00	100.00
Raciones alimentarias programadas a entregar	Raciones	Sumable	17,544.00	4,214.00	24.02	4,214.00	100.00	17,544.00	100.00

COMPORTAMIENTO DEL INDICADOR

DESCRIPCION DE LA META ANUAL

META ANUAL	AVANCE TRIMESTRAL		AVANCE ACUMULADO		SEMAFORO
	Programado	Alcanzado	Programado	Alcanzado	
100.00	100.00	100.00	100.00	100.00	verde

DESCRIPCIÓN DE RESULTADOS Y JUSTIFICACION EN CASO DE VARIACION SUPERIOR A ± 10 % RESPECTO A LO PROGRAMADO

EVALUACION DEL INDICADOR

DEPENDENCIA GENERAL: F00 AREA DE GESTIÓN SOCIAL

DEPENDENCIA AUXILIAR: 311 Área de Servicios Nutricionales



SECRETARÍA DE AYAPANGO

REVISOR: [Signature]

C. Tatiana Paez Flores

C. Erika Dolores Cruz Cortez



SECRETARÍA DE DESARROLLO SOCIAL DIF DE AYAPANGO

PBRm-08b FICHA TECNICA DE SEGUIMIENTO DE INDICADORES 2019 DE GESTIÓN O ESTRATEGICO

TI.

PILAR DE DESARROLLO / EJE TRANSVERSAL: 1 Pilar 1: Social

TEMA DE DESARROLLO: Alimentación y nutrición para las familias.

PROGRAMA PRESUPUESTARIO: 02050603 Alimentación para la población infantil

PROYECTO PRESUPUESTARIO: 020506030101 Desayunos escolares

OBJETIVO DEL PROGRAMA PRESUPUESTARIO: Incluye acciones enfocadas a la mejora del estado de nutrición de los niños en edad preescolar y escolar que sean diagnosticados por el DIF con desnutrición o en riesgo, a través de la entrega de desayunos escolares fríos o raciones vespertinas en plantales escolares públicos, ubicados principalmente en zonas indígenas, rurales y urbano marginadas del territorio Estatal.

FOO AREA DE GESTIÓN SOCIAL

DEPENDENCIA GENERAL:

DEPENDENCIA AUXILIAR: 311 Área de Servicios Nutricionales

ESTRUCTURA DEL INDICADOR

NOMBRE DEL INDICADOR: Porcentaje de escuelas beneficiarias de desayunos escolares

FÓRMULA DEL CÁLCULO: (Escuelas beneficiarias del municipio con el programa de desayunos escolares/Total de escuelas de nivel escolar y preescolar del municipio) *100

INTERPRETACIÓN: Escuelas beneficiarias del programas de desayunos escolares

DIMENSIÓN QUE ATIENDE: Eficiencia

FRECUENCIA DE MEDICIÓN: Semestral

DESCRIPCIÓN DEL FACTOR DE COMPARACIÓN: Padrón de escuelas beneficiarias del programa de desayunos escolares

AMBITO GEOGRAFICO:

COBERTURA:

LÍNEA BASE: Padrón de escuelas beneficiarias del programa de desayunos escolares

Numero: NA 1.1

COMPORTAMIENTO DE LAS VARIABLES DURANTE EL TRIMESTRE: Octubre-Diciembre

VARIABLE	UNIDAD DE MEDIDA	OPERACION	META ANUAL	AVANCE TRIMESTRAL		AVANCE ACUMULADO	
				Programado	%	Alcanzado	%
Escuelas beneficiarias del municipio con el programa de desayunos escolares	Escuelas	Sumable	14.00	7.00	50.00	7.00	100.00
Total de escuelas de nivel escolar y preescolar del municipio	Escuelas	Sumable	14.00	7.00	50.00	7.00	100.00

COMPORTAMIENTO DEL INDICADOR

DESCRIPCIÓN DE LA META ANUAL

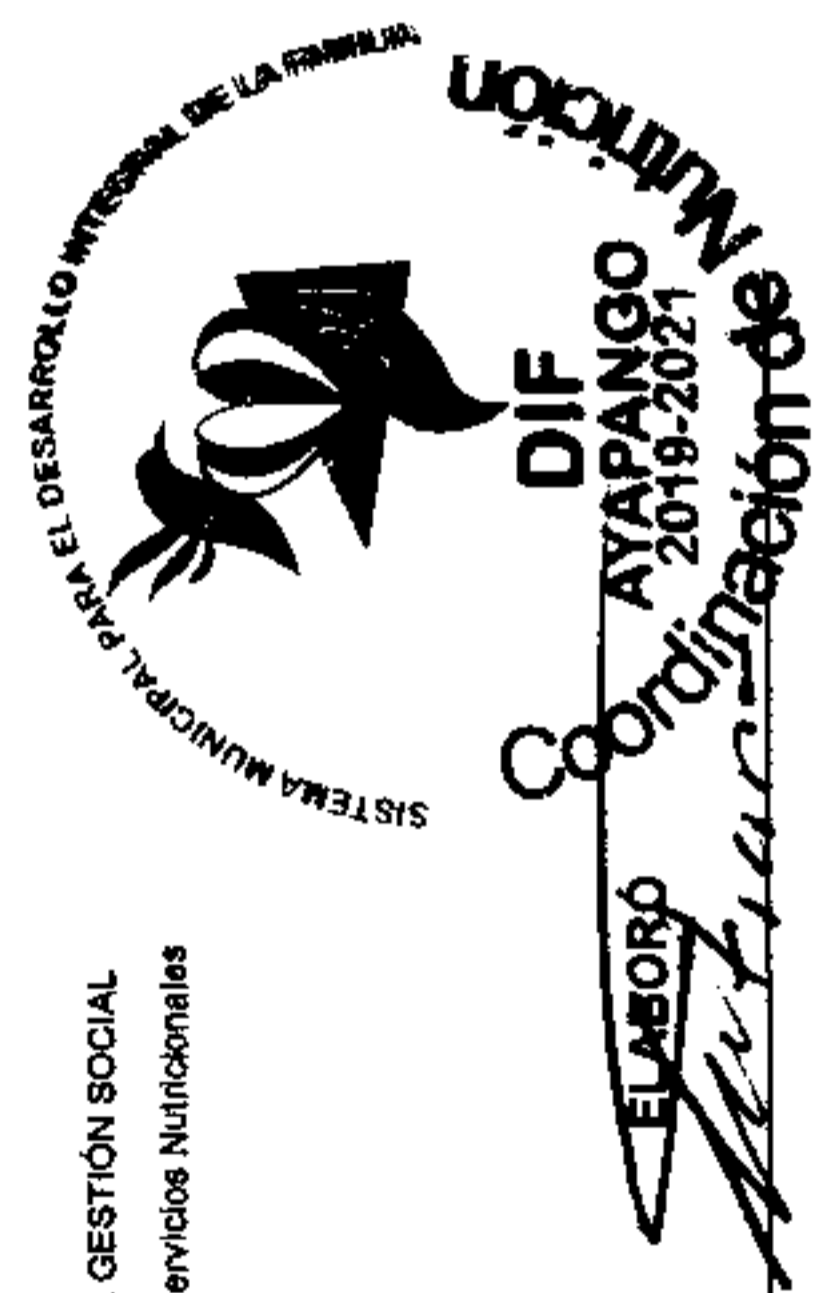
META ANUAL	TRIMESTRE: Octubre-Diciembre			
	Programado	Alcanzado	EF%	SEMAFORO
100.00	100.00	100.00	100.00	verde

DESCRIPCIÓN DE RESULTADOS Y JUSTIFICACIÓN EN CASO DE VARIACIÓN SUPERIOR A ± 10 % RESPECTO A LO PROGRAMADO

EVALUACION DEL INDICADOR

DEPENDENCIA GENERAL: F00 AREA DE GESTIÓN SOCIAL

DEPENDENCIA AUXILIAR: 311 Área de Servicios Nutricionales



REVISÓ
C. Erika Dolores Cruz Gómez

C. Tatiana Pez Flores



PbRm-08b FICHA TECNICA DE SEGUIMIENTO DE INDICADORES 2019 DE GESTIÓN O ESTRATEGICO

COORDINACIÓN DEL DIF DE AYAPANGO

TI.

PILAR DE DESARROLLO / EJE TRANSVERSAL: 1 Pilar 1: Social

TEMA DE DESARROLLO: Alimentación y nutrición para las familias.

PROGRAMA PRESUPUESTARIO: 02050603 Alimentación para la población infantil

PROYECTO PRESUPUESTARIO: 020506030101 Desayunos escolares

OBJETIVO DEL PROGRAMA PRESUPUESTARIO: Incluye acciones enfocadas a la mejora del estado de nutrición de los niños en edad preescolar y escolar que sean diagnosticados por el DIF con desnutrición o en riesgo, a través de la entrega de desayunos escolares fríos o raciones vespertinas en planteles escolares públicos, ubicados principalmente en zonas indígenas, rurales y urbano marginadas del territorio Estatal.

DEPENDENCIA GENERAL: F00 AREA DE GESTIÓN SOCIAL

DEPENDENCIA AUXILIAR: 311 Área de Servicios Nutricionales

ESTRUCTURA DEL INDICADOR

NOMBRE DEL INDICADOR: Porcentaje de inspecciones físicas de la entrega de los desayunos escolares

FÓRMULA DEL CÁLCULO: (Inspecciones físicas de la entrega de los desayunos escolares realizadas/Inspecciones físicas de la entrega de los desayunos escolares programadas)*100

INTERPRETACIÓN: supervisar la entrega de apoyos en la escuela del municipio

DIMENSIÓN QUE ATIENDE: Eficiencia

DESCRIPCIÓN DEL FACTOR DE COMPARACIÓN: bitacoras

AMBITO GEOGRAFICO:

COBERTURA:

LÍNEA BASE: informe de beneficiarios de desayunos

Numero: NA 1.2

FRECUENCIA DE MEDICIÓN: Mensual

COMPORTAMIENTO DE LAS VARIABLES DURANTE EL TRIMESTRE: Octubre-Diciembre

VARIABLE	UNIDAD DE MEDIDA	OPERACION	META ANUAL	AVANCE TRIMESTRAL		AVANCE ACUMULADO	
				Programado	% Alcanzado	Programado	% Alcanzado
Inspecciones físicas de la entrega de los desayunos escolares realizadas	supervision	Sumable	12.00	3.00	25.00	12.00	100.00
Inspecciones físicas de la entrega de los desayunos escolares programadas	supervision	Sumable	12.00	3.00	25.00	12.00	100.00

COMPORTAMIENTO DEL INDICADOR

DESCRIPCION DE LA METAANUAL

Inspecciones físicas de la entrega de los desayuno

METAANUAL	AVANCE TRIMESTRAL		AVANCE ACUMULADO		SEMAFORO
	Programado	Alcanzado	Programado	Alcanzado	
100.00	100.00	100.00	100.00	100.00	verde

DESCRIPCION DE RESULTADOS Y JUSTIFICACION EN CASO DE VARIACION SUPERIOR A ± 10 % RESPECTO A LO PROGRAMADO

EVALUACION DEL INDICADOR

DEPENDENCIA GENERAL: F00 AREA DE GESTIÓN SOCIAL

DEPENDENCIA AUXILIAR: 311 Área de Servicios Nutricionales



COORDINACIÓN DE NUTRICIÓN
AYAPANGO 2019-2021
LABORÓ
REVISÓ

REVISÓ
COORDINADOR DEL MUNICIPIO

C. Tatiana Paez Flores

C. Erika Dolores Cruz Gomez



SECRETARÍA DE DESARROLLO SOCIAL DEL DIF DE AYAPANGO

PbRm-08b FICHA TECNICA DE SEGUIMIENTO DE INDICADORES 2019 DE GESTIÓN O ESTRATEGICO

TI

PILAR DE DESARROLLO / EJE TRANSVERSAL: 1 Pilar 1: Social

TEMA DE DESARROLLO: Alimentación y nutrición para las familias.

PROGRAMA PRESUPUESTARIO: 02050603 Alimentación para la población infantil

PROYECTO PRESUPUESTARIO: 020506030101 Desayunos escolares

OBJETIVO DEL PROGRAMA PRESUPUESTARIO: Incluye acciones enfocadas a la mejora del estado de nutrición de los niños en edad preescolar y escolar que sean diagnosticados por el DIF con desnutrición o en riesgo, a través de la entrega de desayunos escolares fríos o raciones vespertinas en planteles escolares públicos, ubicados principalmente en zonas indígenas, rurales y urbano marginadas del territorio Estatal.

DEPENDENCIA GENERAL: F00 AREA DE GESTIÓN SOCIAL

DEPENDENCIA AUXILIAR: 311 Área de Servicios Nutricionales

NOMBRE DEL INDICADOR: Porcentaje de escuelas beneficiarias de raciones alimentarias

FÓRMULA DEL CÁLCULO: (Escuelas beneficiarias del municipio con el programa de raciones alimentarias/Total de escuelas de nivel escolar y preescolar del municipio) *100

INTERPRETACIÓN: Escuelas beneficiadas del programa raciones vespertinas

DIMENSIÓN QUE ATIENDE: Eficiencia

DESCRIPCIÓN DEL FACTOR DE COMPARACIÓN: Escuelas registradas, beneficiadas con el programa de raciones vespertinas

AMBITO GEOGRAFICO:

COBERTURA:

LÍNEA BASE: Escuelas registradas, beneficiadas con el programa de raciones vespertinas

Numero: NA 2.1

ESTRUCTURA DEL INDICADOR

FRECUENCIA DE MEDICIÓN: Semestral

COMPORTAMIENTO DE LAS VARIABLES DURANTE EL TRIMESTRE: Octubre-Diciembre

VARIABLE	UNIDAD DE MEDIDA	OPERACION	META ANUAL	AVANCE TRIMESTRAL		AVANCE ACUMULADO	
				Programado	%	Alcanzado	%
Escuelas beneficiarias del municipio con el programa de raciones alimentarias	Escuelas	Sumable	2.00	1.00	50.00	1.00	100.00
Total de escuelas de nivel escolar y preescolar del municipio	Escuelas	Sumable	14.00	7.00	50.00	7.00	100.00

COMPORTAMIENTO DEL INDICADOR

DESCRIPCIÓN DE LA METAANUAL


META ANUAL	AVANCE TRIMESTRAL		AVANCE ACUMULADO		SEMAFORO
	Programado	Alcanzado	Alcanzado	EF%	
100.00	100.00	14.29	14.29	100.00	verde

DESCRIPCIÓN DE RESULTADOS Y JUSTIFICACIÓN EN CASO DE VARIACIÓN SUPERIOR A ± 10 % RESPECTO A LO PROGRAMADO

EVALUACION DEL INDICADOR

DEPENDENCIA GENERAL: F00 AREA DE GESTIÓN SOCIAL

DEPENDENCIA AUXILIAR: 311 Área de Servicios Nutricionales



C. Tatiana Paez Flores

C. Erika Dolores Cruz Gómez



SISTEMA MUNICIPAL PARA EL DESARROLLO INTEGRAL DE LA FAMILIA

TI

Pbrm-08b FICHA TECNICA DE SEGUIMIENTO DE INDICADORES 2019 DE GESTIÓN O ESTRATEGICO

1 Pilar 1: Social

Alimentación y nutrición para las familias.

PROGRAMA PRESUPUESTARIO: 02050603 Alimentación para la población Infantil

PROYECTO PRESUPUESTARIO: 020506030101 Desayunos escolares

OBJETIVO DEL PROGRAMA PRESUPUESTARIO: Incluye acciones enfocadas a la mejora del estado de nutrición de los niños en edad preescolar y escolar que sean diagnosticados por el DIF con desnutrición o en riesgo, a través de la entrega de desayunos escolares fríos o raciones vespertinas en planteles escolares públicos, ubicados principalmente en zonas indígenas, rurales y urbano marginadas del territorio Estatal.

DEPENDENCIA GENERAL: F00 AREA DE GESTIÓN SOCIAL

DEPENDENCIA AUXILIAR: 311 Área de Servicios Nutricionales

ESTRUCTURA DEL INDICADOR

NOMBRE DEL INDICADOR: Porcentaje de inspecciones físicas de la entrega de raciones alimentarias
FÓRMULA DEL CÁLCULO: (Inspecciones físicas de la entrega de raciones alimentarias realizadas/inspecciones físicas de la entrega de las raciones alimentarias programadas)*100

INTERPRETACIÓN: inspecciones para entrega de raciones alimentarias

DIMENSIÓN QUE ATIENDE: Eficiencia

DESCRIPCIÓN DEL FACTOR DE COMPARACIÓN: bitacora

AMBITO GEOGRAFICO:

COBERTURA:

LINEA BASE: informe de beneficiarios de desayunos

Numero: NA 2.2

FRECUENCIA DE MEDICIÓN: Mensual

COMPORTAMIENTO DE LAS VARIABLES DURANTE EL TRIMESTRE: Octubre-Diciembre

VARIABLE	UNIDAD DE MEDIDA	OPERACION	META ANUAL	AVANCE TRIMESTRAL			AVANCE ACUMULADO		
				Programado	%	Alcanzado	Programado	%	Alcanzado
Inspecciones físicas de la entrega de raciones alimentarias realizadas	supervision	Sumable	12.00	3.00	25.00	3.00	100.00	12.00	100.00
Inspecciones físicas de la entrega de las raciones alimentarias programadas	supervision	Sumable	12.00	3.00	25.00	3.00	100.00	12.00	100.00

COMPORTAMIENTO DEL INDICADOR

DESCRIPCION DE LA METAANUAL

META ANUAL	TRIMESTRE: Octubre-Diciembre			AVANCE ACUMULADO		
	Programado	Alcanzado	EF%	Programado	Alcanzado	EF%
100.00	100.00	100.00	100.00	100.00	100.00	100.00

DESCRIPCION DE RESULTADOS Y JUSTIFICACION EN CASO DE VARIACION SUPERIOR A ± 10% RESPECTO A LO PROGRAMADO

EVALUACION DEL INDICADOR

DEPENDENCIA GENERAL: F00 AREA DE GESTIÓN SOCIAL
DEPENDENCIA AUXILIAR: 311 Área de Servicios Nutricionales



COORDINACIÓN DE NUTRICIÓN
DIF AYAPANGO 2019-2021
ELABORO: Tatiana Paez Flores

REVISOR: Erika Dolores Cruz Gomez
FECHA DE ELABORACION: 16/01/2020

C. Tatiana Paez Flores

C. Erika Dolores Cruz Gomez



GOBIERNO MUNICIPAL DEL DIF DE AYAPANGO



PbRm-08b FICHA TECNICA DE SEGUIMIENTO DE INDICADORES 2019 DE GESTIÓN O ESTRATEGICO



TI

PILAR DE DESARROLLO / EJE TRANSVERSAL: 1 Pilar 1: Social

TEMA DE DESARROLLO: Alimentación y nutrición para las familias.

PROGRAMA PRESUPUESTARIO: 02050603 Alimentación para la población Infantil

PROYECTO PRESUPUESTARIO: 020506030101 Desayunos escolares

OBJETIVO DEL PROGRAMA PRESUPUESTARIO: Incluye acciones enfocadas a la mejora del estado de nutrición de los niños en edad preescolar y escolar que sean diagnosticados por el DIF con desnutrición o en riesgo, a través de la entrega de desayunos escolares fríos o raciones vespertinas en planteles escolares públicos, ubicados principalmente en zonas indígenas, rurales y urbano marginadas del territorio Estatal.

DEPENDENCIA GENERAL: F00 AREA DE GESTIÓN SOCIAL

DEPENDENCIA AUXILIAR: 311 Área de Servicios Nutricionales

ESTRUCTURA DEL INDICADOR

NOMBRE DEL INDICADOR: Porcentaje de tomas de peso y talla realizadas a la población beneficiada con el programa.

FÓRMULA DEL CÁLCULO: (Número de tomas de peso y talla realizadas a la población beneficiaria/ Número de tomas de peso y talla programadas a realizar) *100

INTERPRETACIÓN: Levantamiento de peso y talla

DIMENSIÓN QUE ATIENDE: Eficiencia

DESCRIPCIÓN DEL FACTOR DE COMPARACIÓN: Levantamiento de peso y talla

AMBITO GEOGRAFICO:

COBERTURA:

LÍNEA BASE: Levantamiento de peso y talla

Numero: NA 3.1

FRECUENCIA DE MEDICIÓN: Semestral

COMPORTAMIENTO DE LAS VARIABLES DURANTE EL TRIMESTRE: Octubre-Diciembre

VARIABLE	UNIDAD DE MEDIDA	OPERACION	META ANUAL	AVANCE TRIMESTRAL			AVANCE ACUMULADO		
				Programado	%	Alcanzado	Programado	%	Alcanzado
Número de tomas de peso y talla realizadas a la población beneficiaria	Levantamiento	Sumable	13.00	7.00	53.85	7.00	100.00	13.00	100.00
Número de tomas de peso y talla programadas a realizar	Levantamiento	Sumable	13.00	7.00	53.85	7.00	100.00	13.00	100.00

COMPORTAMIENTO DEL INDICADOR


DESCRIPCIÓN DE LA META ANUAL

META ANUAL	AVANCE TRIMESTRAL			AVANCE ACUMULADO		
	Programado	Alcanzado	EF%	Programado	Alcanzado	EF%
100.00	100.00	100.00	100.00	100.00	100.00	100.00
DESCRIPCIÓN DE RESULTADOS Y JUSTIFICACIÓN EN CASO DE VARIACIÓN SUPERIOR A ± 10% RESPECTO A LO PROGRAMADO						
SEMÁFORO verde						

EVALUACION DEL INDICADOR

DEPENDENCIA GENERAL: F00 AREA DE GESTIÓN SOCIAL

DEPENDENCIA AUXILIAR: 311 Área de Servicios Nutricionales



REVISÓ (Signature)

C. Tatiana Paez Flores

C. Erika Dolores Cruz Gomez